




Shekhar Mehta



SERVIR PARA CAMBIAR VIDAS

Rotary
Distrito 2203





SERVIR PARA
CAMBIAR VIDAS

COMITE DE MEMBRESIA

Une Lideres, Intercambia Ideas, Toma Acción



SERVIR PARA
CAMBIAR VIDAS

El presidente Mehta nos dice:

Pido que este año nos ayuden a hacer historia.

Nuestra membresía

se ha estancado en los 1,2 millones de socios.

Une Lideres, Intercambia Ideas, Toma Acción



SERVIR PARA
CAMBIAR VIDAS

**Rotary es una organización dinámica.
Tenemos un rico legado de trabajo,
en la erradicación de la polio
y otros programas humanitarios.**

Une Líderes, Intercambia Ideas, Toma Acción



SERVIR PARA
CAMBIAR VIDAS

**Rotary ha cambiado mucho nuestras vidas y las de los demás.
Y podría tener un impacto aún mayor en el mundo
si más personas pusieran en práctica el lema**

“Dar de sí antes de pensar en sí”

Une Líderes, Intercambia Ideas, Toma Acción



SERVIR PARA
CAMBIAR VIDAS

**Mi visión
es aumentar la membresía
a un millón trescientos mil rotarios
para julio de 2022**

Une Lideres, Intercambia Ideas, Toma Acción



SERVIR PARA
CAMBIAR VIDAS

**Hay que hacer que la afiliación
sea una prioridad este año,
centrémonos en la diversidad
llegando a los más jóvenes
y especialmente a las mujeres.**

Une Lideres, Intercambia Ideas, Toma Acción



SERVIR PARA
CAMBIAR VIDAS

**Debemos conseguir que cada socio
este año,
presente a una nueva persona en su club.**

Une Líderes, Intercambia Ideas, Toma Acción

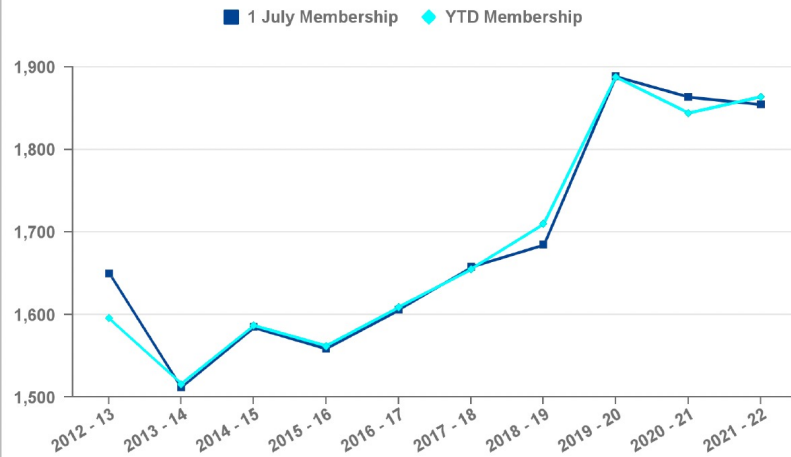


DISTRICT 2203 MEMBERSHIP PROFILE

For July through August (2021 - 22)

	Clubs in District			District Membership				Alumni Membership	Female Member Distribution		Member Distribution Under Age 40			Existing Member Retention		New Member Retention	
	1 July	YTD	Clubs with Goal	Goal	1 July	YTD	Net Growth %	Active %	1 July %	YTD %	1 July	YTD	Unreported %	LFY	YTD	LFY	YTD
2021 - 22	89	89	28	617	1,855	1,864	0.49%	1.45%	27.87%	27.74%	6.25%	6.06%	30.58%	87.10%	99.41%	92.58%	100.00%
2020 - 21	86	86	48	1,093	1,864	1,844	-1.07%	1.36%	26.50%	26.52%	6.12%	5.97%	34.16%	84.45%	97.86%	94.43%	90.42%
2019 - 20	84	84	73	1,731	1,889	1,888	-0.05%	1.22%	25.57%	25.42%	6.19%	6.20%	34.27%	90.01%	98.63%	95.48%	92.12%
2018 - 19	78	79	63	1,419	1,685	1,710	1.48%	1.23%	23.80%	24.04%	5.88%	5.73%	34.91%	88.85%	99.17%	96.15%	94.69%
2017 - 18	77	77	49	1,132	1,658	1,655	-0.18%	1.15%	23.10%	23.02%	6.03%	5.92%	36.50%	86.94%	98.73%	92.14%	96.17%

Membership Trends



Year to Date (YTD) covers the period from July through August

Membership Gains & Losses

	1 July Count	New Admissions	New Terminations	New Readmissions	Existing Terminations	Existing Readmissions	Net Change
2021 - 22	1,855	15	0	0	27	5	(7)
2020 - 21	1,864	283	22	1	260	6	8
2019 - 20	1,889	287	17	1	318	18	(29)
2018 - 19	1,685	376	17	0	177	17	199
2017 - 18	1,658	208	9	1	182	13	31

Membership Termination by Years of Membership

	Under 1	1-2	3-5	6-10	Over 10	Total
2021 - 22	3	17	2	3	2	27
2020 - 21	78	86	43	29	46	282
2019 - 20	99	107	46	38	45	335
2018 - 19	37	65	38	28	26	194
2017 - 18	42	47	33	28	41	191


Member Termination - Reason

	Attendance	Business Obligations	Deceased	Family Obligations	Health	Personal	Joining New Club	Relocation	Misc Reasons
2021 - 22	1	0	0	1	0	7	1	2	15
2020 - 21	3	38	12	22	2	134	37	12	22
2019 - 20	6	74	14	16	19	115	35	4	52
2018 - 19	3	64	6	15	10	45	13	9	29
2017 - 18	3	69	7	16	9	48	13	5	21



SERVIR PARA CAMBIAR VIDAS

Rotary
Distrito 2203



Une Líderes, Intercambia Ideas, Toma Acción

V. Oltra septiembre 2021